ODELIC

オーデリック株式会社
第80期（2019年3月期）第2四半期決算説明資料

オーデリック株式会社
https://www.odelic.co.jp
JASDAQ
6889

目次

ODELIC

1. 市場環境と2019年3月期第2四半期連結業績

2. 当上半期における主な製品別の取り組みと実績

3. 下半期の注力新製品と通期業績予想

4. 資料

ODELIC

1-1. 市場環境推移

1-2. 連結業績推移

1-3. 事業成績

1-4. 営業利益増減分析

1-5. 資産・負債の増減

1-6. キャッシュ・フロー

1-1. 市場環境推移

ODELIC

新設住宅着工戸数年度別上半期推移

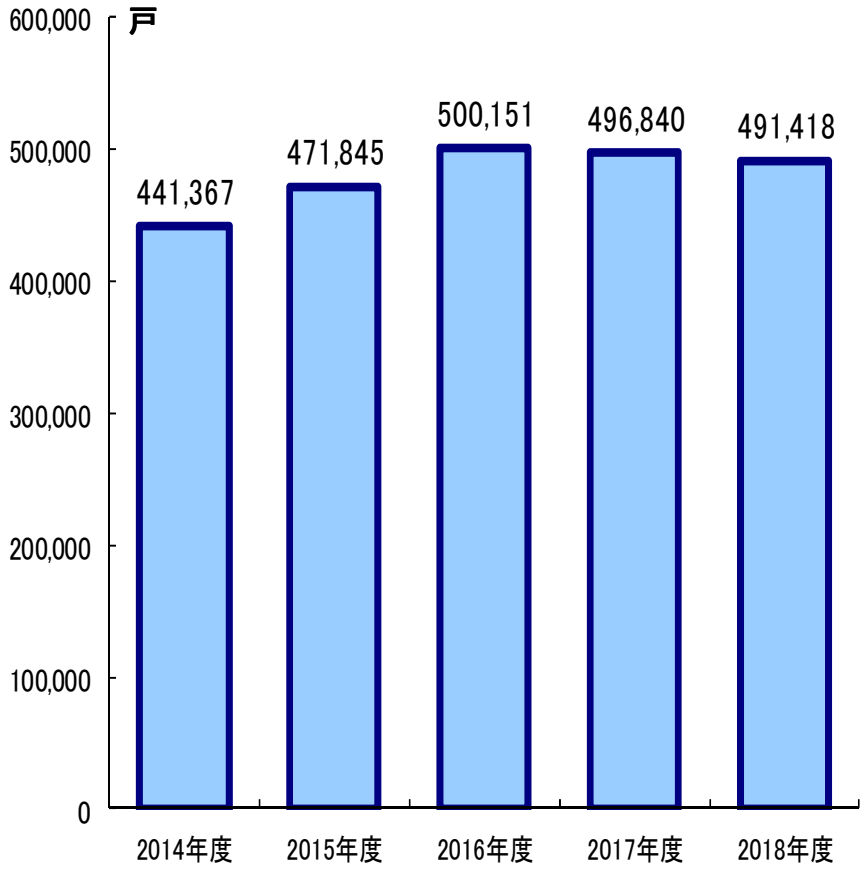

非居住用建築物着工床面積年度別上半期推移（民間）

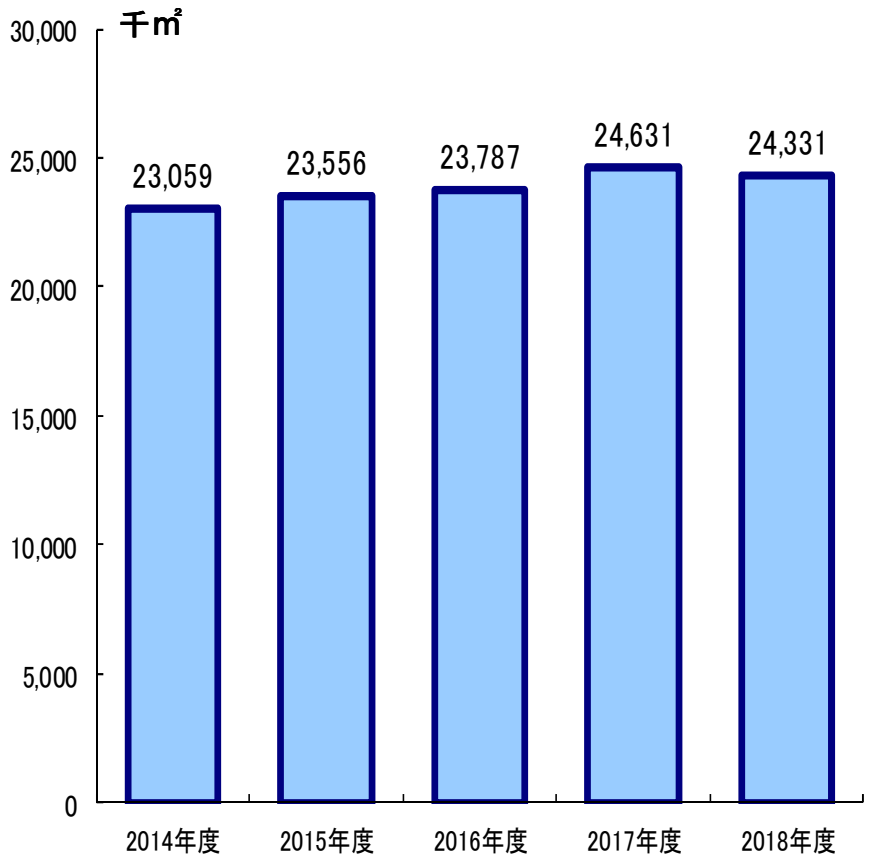

○新設住宅着工戸数は、491,418戸（前期比　1.1%減）
　※持家、貸家住宅の着工が前期比減
○非居住用建築物着工床面積は、24,331千㎡（前期比　1.2%減）
　※工場は前期比18.8%増、店舗4.3%、倉庫15.5%が前期比減

1-2. 連結業績推移

ODELIC

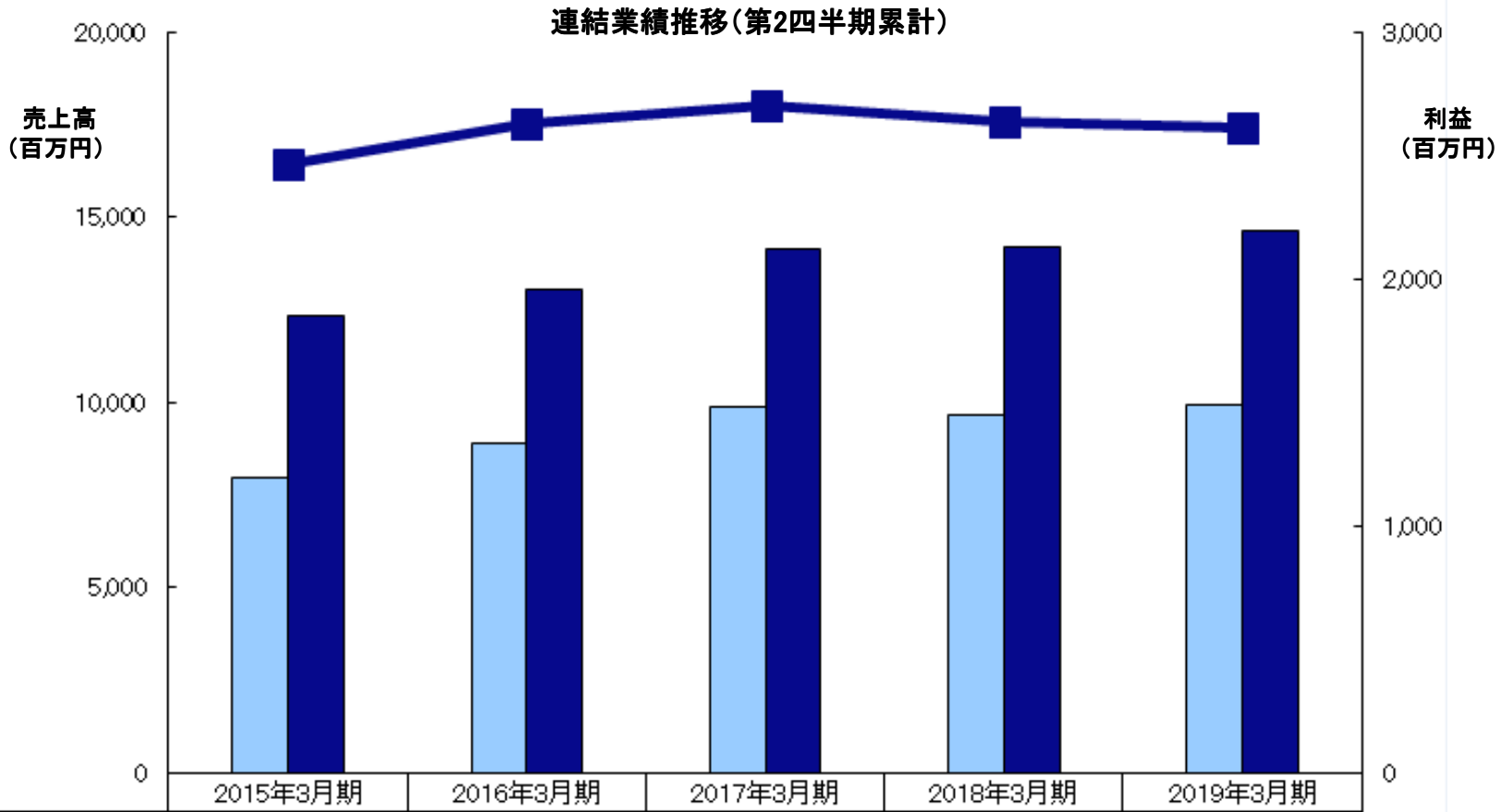

	2015年3月期	2016年3月期	2017年3月期	2018年3月期	2019年3月期
売上高	16,435	17,520	17,998	17,556	17,433
営業利益	1,854	1,957	2,117	2,133	2,198
親会社株主に帰属する四半期純利益	1,196	1,332	1,484	1,445	1,486

○売上高：17,433百万円　前年同期比　0.7%減
○営業利益：2,198百万円　前年同期比　3.0%増
○親会社株主に帰属する四半期純利益：1,486百万円　前年同期比　2.9%増

1-3. 事業成績

ODELIC

（単位：百万円）	2019年3月期(当期)			2018年3月期(前期)			対前年同期増減		
	第1Q	第2Q	上半期	第1Q	第2Q	上半期	第1Q	第2Q	上半期
売上高	8,820	8,612	17,433	8,682	8,873	17,556	138	△ 261	△ 123
売上高前期比	101.6%	97.1%	99.3%	98.7%	96.4%	97.5%			△0.7%
売上原価	5,515	5,414	10,930	5,444	5,594	11,039	70	△ 180	△ 109
売上総利益	3,304	3,197	6,502	3,237	3,279	6,516	67	△ 81	△ 13
売上総利益率	37.5%	37.1%	37.3%	37.3%	37.0%	37.1%			0.2%
営業利益	1,121	1,077	2,198	989	1,144	2,133	131	△ 66	64
経常利益	1,128	1,064	2,193	1,027	1,146	2,173	101	△ 81	19
親会社株主に帰属する四半期純利益	761	725	1,486	669	775	1,445	91	△ 50	41

1-4. 営業利益増減分析

ODELIC

（単位：百万円）

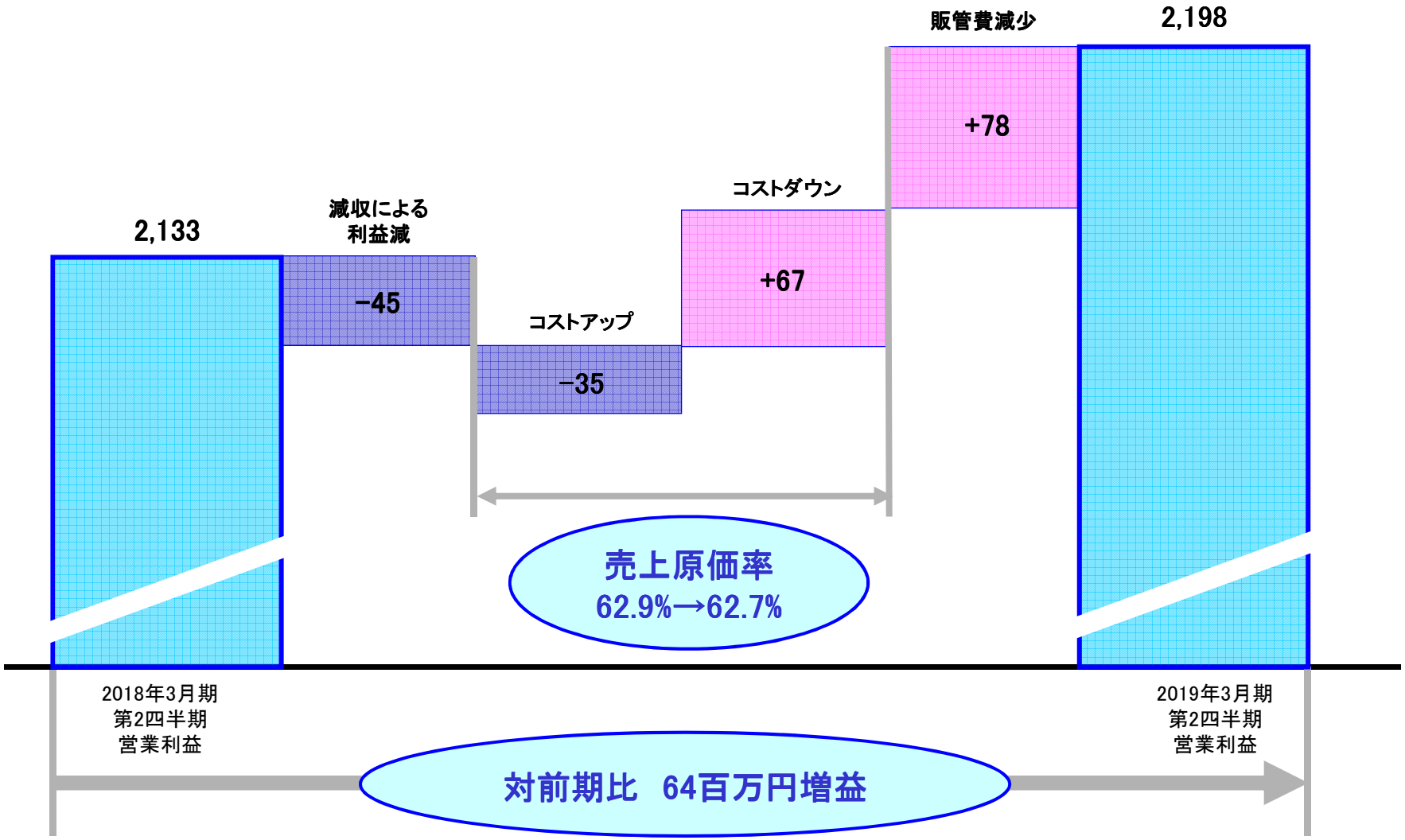

1-5. 資産・負債の増減

ODELIC

（単位：百万円）	2019年3月期 第2四半期末	2018年3月期 期末	前期末比増減 （'18.3/'18.9）
流　動　資　産	28,326	28,076	250
固　定　資　産	12,371	11,316	1,054
有形固定資産	6,360	6,327	33
無形固定資産	1,147	1,155	△ 8
投資その他の資産	4,863	3,833	1,029
資　産　合　計	40,698	39,393	1,305
流　動　負　債	7,179	6,859	320
固　定　負　債	2,177	2,206	△ 28
負　債　合　計	9,357	9,065	291
純 資 産 合 計	31,341	30,327	1,013
負債純資産　合計	40,698	39,393	1,305

主な増減
（資産） ・受取手形及び売掛金減少：△1,185 ・現金及び預金増加：465 ・たな卸資産増加：886 ・投資その他の資産増加：1,029
（負債） ・未払法人税等減少：△140 ・支払手形及び買掛金増加：152 ・電子記録債務増加：459
（純資産） ・親会社株主に帰属する四半期純利益増加：1,486 ・剰余金の配当による減少：△542

1-6. キャッシュ・フロー

ODELIC

（単位：百万円）	2019年3月期 第2四半期累計	2018年3月期 第2四半期累計	前期比 増減
営業活動によるキャッシュ・フロー	2,265	1,747	517
投資活動によるキャッシュ・フロー	△ 1,257	△ 472	△ 785
財務活動によるキャッシュ・フロー	△ 541	△ 487	△ 54
現金及び現金同等物の増減額	465	787	△ 321
現金及び現金同等物の期首残高	12,374	10,286	2,087
現金及び現金同等物の四半期末残高	12,840	11,074	1,766

当期の主な内訳

（営業活動によるキャッシュ・フロー）
・税金等調整前四半期純利益：2,188
・売上債権減少：1,185
・仕入債務増加：795
・法人税等支払：△800

（投資活動によるキャッシュ・フロー）
・定期預金の預入による支出：△1,000
・有形固定資産取得による支出：△266

（財務活動によるキャッシュ・フロー）
・配当金支払額：△538

ODELIC

2-1. コネクテッドライティング

2-2. 住宅向け照明器具

2-3. 非住宅向け照明器具

2-1. コネクテッドライティング

ODELIC

無線でつながる照明コントロールシステム「コネクテッドライティング」のラインナップを拡充。
対応器具、ランプ、コントローラー（リモコン）の拡充により、売上高は前期比で約2.4倍と順調に増加。

①インテリアデザインの対応強化に向けた拡充

・トレンドの新デザインシリーズ投入

・新規Bluetoothランプ投入によるデザイン
　バリエーションの拡大

OC 257 133BC
¥250,000（税抜き）
電球色～昼光色
LED 一体型
Bluetooth

固有エネルギー消費効率	定格光束	定格消費電力	Ra	2700～6500K
109.8 lm/W	5,490 lm	50 W	83	

OL 291 362BC
¥39,000（税抜き）
電球色～昼光色
LED 一体型
Bluetooth

固有エネルギー消費効率	定格光束	定格消費電力	Ra	2700～6500K
110.0 lm/W	4,180 lm	38 W	83	

OC 257 073BC
¥132,000（税抜き）
電球色～昼光色
LED ランプ
Bluetooth

固有エネルギー消費効率	定格光束	定格消費電力	Ra	2700～6500K
73.3 lm/W	3,050 lm	41.6 W	80	

②照明計画の幅を広げる製品バリエーションの拡充

・調光調色可能なベースライト

・リニューアルに対応するダウンライト　など



XL 501 002B4M
¥37,800（税抜き）
電球色～昼光色
LED ユニット
Bluetooth

固有エネルギー消費効率	定格光束	定格消費電力	Ra	2700～6500K
162.5 lm/W	5,200 lm	32 W	83	



XD 504 011B4M
¥43,800（税抜き）
電球色～昼光色
LED ユニット
Bluetooth

固有エネルギー消費効率	定格光束	定格消費電力	Ra	2700～6500K
157.8 lm/W	5,050 lm	32 W	83	

OD 361 141BC
¥14,800（税抜き）
電球色～昼光色
LED 一体型
Bluetooth

固有エネルギー消費効率	定格光束	定格消費電力	Ra	2700～6500K
71.2 lm/W	549 lm	7.7 W	83	

③導入しやすさの向上

・コストを抑えた低価格品の投入

・操作を簡単にしたリモコン投入

OD 361 204BL
¥5,900（税抜き）
電球色
LED ランプ
Bluetooth

固有エネルギー消費効率	定格光束	定格消費電力	Ra	2700K
74.5 lm/W	447 lm	6 W	80	

RC 917
¥4,800（税抜き）
●巾 φ73
■CONNECTED LIGHTING専用 調光・調色リモコン

RC 918
¥5,300（税抜き）
●巾 φ73
■CONNECTED LIGHTING専用 フルカラー調光・調色リモコン

RC 919
¥4,700（税抜き）
●巾42　高91
■CONNECTED LIGHTING専用 調光・調色リモコン

2-2. 住宅向け照明器具

ODELIC

新設住宅着工戸数が上半期で前期比1.1%減、住宅着工から照明取付までのタイムラグ（4ヶ月）に対応する期間(前年12月～当年5月)の着工戸数が前期比4%減となる中、住宅向けの売上高は前期比4%減。

ダウンライト
光色切替等、機能追加してラインナップ拡充

・シーンや季節に合わせて、電球色とさわやかな昼白色をスイッチひとつで切り替えられる光色切替調光ダウンライト（光色メモリー機能付き）を拡充。

・フラット形LED電球ダウンライトを搭載した廉価版や、超浅型器具などを発売。

販売伸長が継続するダウンライトに機能、サイズ、ランプ種類などで品揃えを強化、売上は前期比5%増加

シーリングライト
人気デザインを取り入れて製品化

・ステンドグラスを樹脂成型でリアルに再現したステンドグラス調シーリングライト、人気の高いナチュラルモダンテイストに合う二重木枠のアクセントシリーズなど、各種デザインシリーズを発売。

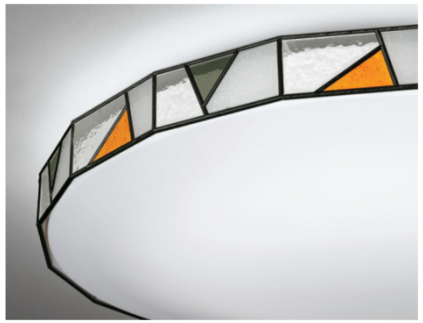

シーリングライトの平均単価は当上半期も引き続き下落、売上は前期比10%減少

2-3. 非住宅向け照明器具

ODELIC

店舗・商業施設を中心とする非住宅分野向けには新製品投入とともに新規顧客開拓や重点製品の販売増加に向け、営業効率化システムSFAによる管理を強化 、非住宅向け売上高は前期比5%増。

間接照明

ニーズが増える中、新シリーズ投入とリニューアルを実施

・造作工事が出来ない時などに、器具の設置だけで手軽に建築化照明のような環境を実現できる「かんたん間接」シリーズ、防雨・防湿型　曲線対応タイプ などを発売。

・ハイパワースリムタイプ、スリムタイプをリニューアル。





空間を演出する間接照明は需要が伸長し、売上は前期比26%増加

ベースライト

防雨・防湿型の屋外用、非常用器具も新たにラインナップ

・倉庫のトラックヤード軒下、食品工場や駐輪場などに適した防雨・防湿型ベースライトを発売。

・一般タイプのベースライトと連結して使用可能な非常用照明器具の認証を取得し発売。

・当社が注力するベースライト「LED-LINE」は前期比7%増と堅調。

施設・オフィス・工場を中心とした用途に向け営業に取り組んだが、売上は前期比2%減少

ODELIC

3-1. 下半期の注力新製品

3-2. 2019年3月期 通期業績予想

3-1. 下半期の注力新製品

ODELIC

10月に店舗・施設用照明器具カタログ「OS07」を発刊。10月以降順次新製品を発売、飲食・物販店舗、商業施設に向けた営業をさらに強化して増販を目指す。

店舗・施設用照明器具カタログ「OS07」



コネクテッドライティング 調光・調色 ダウンライト、スポットライトシリーズ（2018年12月発売予定）

2700K（電球色）から5000K（昼白色）の調光・調色を可能にする新LEDパッケージを搭載したダウンライト、スポットライトを12月から発売予定。

時間帯や季節の変化に合わせて理想的な色温度に設定が可能。

明るさはそれぞれ2つのクラスを揃えた（コンパクト形セラミックメタルハライドランプ35Wクラス、ローボルトハロゲンランプ50Wクラス）。

リモコン、タブレットで自由にコントロール可能。

配光変換パネルを交換することで、器具交換なしで配光角を自在に変えられる。

色温度と明るさを自由に設定可能



色温度は2700K～5000Kまで、
明るさは最大範囲100～1%まで設定することができます。

リモコン・タブレットでコントロール可能

3-2. 2019年3月期　通期業績予想

ODELIC

◆2018年3月期実績と2019年3月期業績予想

	2018年3月期 実　績	2019年3月期 予　想
売上高（百万円）	37,358	38,700
営業利益（百万円）	4,861	5,070
経常利益（百万円）	4,952	5,130
親会社株主に帰属する 当期純利益（百万円）	3,279	3,490
1株当たり 当期純利益（円）	544.37	579.34
年間配当金（円）	150.00	170.00
配当性向	27.6%	29.3%

第2四半期累計で業績予想を下回ったが、2019年10月からの消費税率引き上げに伴う駆け込み需要、堅調な設備投資を考慮し、通期業績予想を据え置いた。

上半期（第2四半期累計）実績

	2018年3月期 実　績	2019年3月期 実　績
売上高（百万円）	17,556	17,433
営業利益（百万円）	2,133	2,198
経常利益（百万円）	2,173	2,193
親会社株主に帰属する 当期純利益（百万円）	1,445	1,486

下半期実績と予想

	2018年3月期 実　績	2018年3月期 予　想
売上高（百万円）	19,802	21,266
営業利益（百万円）	2,728	2,871
経常利益（百万円）	2,779	2,936
親会社株主に帰属する 当期純利益（百万円）	1,834	2,003

4. 資料

ODELIC

・プロフィール

・株主状況

プロフィール

ODELIC

社名	オーデリック株式会社 （ ODELIC CO., LTD. ）
代表者	代表取締役社長　伊藤雅人
本店	東京都杉並区宮前1-17-5　03-3332-1111（代表）
設立	1951年6月
上場	1996年11月 （東京証券取引所 JASDAQ市場）
資本金	31億550万円
連結対象子会社	山形オーデリック（株）（生産、物流管理業務）
	（株）日本ライティング （販売）
	オーデリック貿易（株）（輸入、販売）
	アルモテクノス（株）（開発、生産）

株主状況

ODELIC

発行可能株式総数	28,941,000 株	（2018年9月30日現在）
発行済株式の総数	6,100,000 株	
株主数	3,718 名	
１単元株式数	100 株	

大株主

株主名	持株数（千株）	出資比率(%)
有限会社アマセクリエート	625	10.25%
オーティアイ株式会社	430	7.05%
日本トラスティ・サービス信託銀行株式会社（信託口）	373	6.13%
オーデリック従業員持株会	204	3.36%
伊藤恵美子	165	2.72%
オーデリック取引先持株会	158	2.60%
伊藤雅人	150	2.47%
株式会社三井住友銀行	150	2.46%
株式会社みずほ銀行	150	2.46%
日本マスタートラスト信託銀行株式会社（信託口）	144	2.37%

※当期末現在の当社所有の自己株式数は76,063株、構成比率1.25%

所有者別分布状況

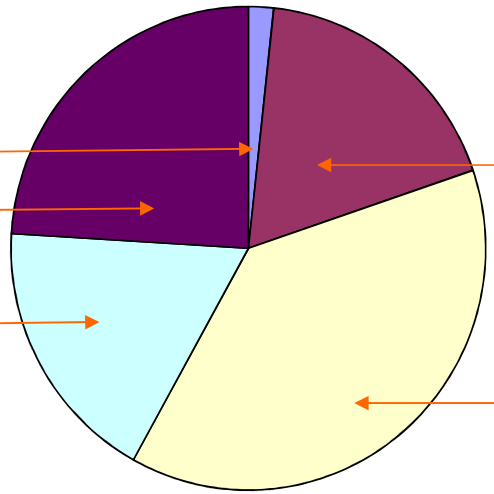

当資料の取り扱い上の注意

当資料に記された当社の現在の計画、予想、戦略等は将来の業績に対する見通しであります。 これらは、現在において入手可能な情報を基にオーデリックの経営者が判断し、作成されたものです。新たな情報、将来の事象、その他の判断に基づき、将来の見通しを見直すことがあります。

本資料に関するお問い合わせ先　オーデリック株式会社
経営企画ゼネラルマネージャー　田中　豊
Tel　03-3332-1107
Fax　03-3332-1105