

白熱灯器具 60wクラス



**非調光**

高演色LED 白熱灯器具60W相当

○オフホワイト

OL 251 359R 昼白色  
OL 251 861R 温白色  
OL 251 360R 電球色

●ブラック

OL 251 774R 昼白色  
OL 251 870R 温白色  
OL 251 775R 電球色

¥7,600(税抜き)

固有エネルギー消費効率	定格光束	定格消費電力	Ra	相当
82.5lm/W	520lm	6.3W	94	5000K
79.3lm/W	500lm	6.3W	94	3500K
76.9lm/W	485lm	6.3W	94	2700K

LED ポリカーボネート 樹脂(乳白) 巾φ120 高31 0.4kg 光源寿命40,000時間 壁面・天井面・傾斜面取付兼用 連続調光100-1%-位相制御

LED一体型 傾90°

11VA(100V) [重複掲載→P.775]



**連続調光**

高演色LED 白熱灯器具60W相当

○オフホワイト

OL 251 776R 昼白色  
OL 251 862R 温白色  
OL 251 777R 電球色

●ブラック

OL 251 778R 昼白色  
OL 251 871R 温白色  
OL 251 779R 電球色

¥9,600(税抜き) [調光器別売]

固有エネルギー消費効率	定格光束	定格消費電力	Ra	相当
81.2lm/W	520lm	6.4W	94	5000K
78.1lm/W	500lm	6.4W	94	3500K
75.7lm/W	485lm	6.4W	94	2700K

LED ポリカーボネート 樹脂(乳白) 巾φ120 高31 0.4kg 光源寿命40,000時間 壁面・天井面・傾斜面取付兼用 連続調光100-1%-位相制御

LED一体型 傾90°

7VA(100V) [重複掲載→P.774]



**人感センサー ON-OFF型**

高演色LED 白熱灯器具60W相当

○オフホワイト

OL 251 780R 昼白色  
OL 251 863R 温白色  
OL 251 781R 電球色

●ブラック

OL 251 782R 昼白色  
OL 251 872R 温白色  
OL 251 783R 電球色

¥19,900(税抜き)

固有エネルギー消費効率	定格光束	定格消費電力	Ra	相当
82.5lm/W	520lm	6.3W	94	5000K
79.3lm/W	500lm	6.3W	94	3500K
76.9lm/W	485lm	6.3W	94	2700K

LED ポリカーボネート 樹脂(乳白) 巾φ120 高31 0.4kg 光源寿命40,000時間 人感センサーON-OFF型 調光器不可 センサー機能連動可能

LED一体型 傾90°

7VA(100V) [重複掲載→P.775]

トレ用は、OL 291 444R/445Rをご使用ください。



**高感度人感センサー ON-OFF型 [トイレ用]**

高演色LED 白熱灯器具60W相当

○オフホワイト

OL 291 444R 昼白色  
OL 291 445R 電球色

¥23,800(税抜き)

固有エネルギー消費効率	定格光束	定格消費電力	Ra	相当
96.0lm/W	615lm	6.4W	94	5000K
85.9lm/W	550lm	6.4W	94	2700K

LED ポリカーボネート 樹脂(乳白) 巾φ120 高42 0.4kg 光源寿命40,000時間 人感センサーON-OFF型 調光器不可 センサー機能連動不可

LED一体型 傾90°

8VA(100V) [重複掲載→P.164-751-775]

シーリングライト

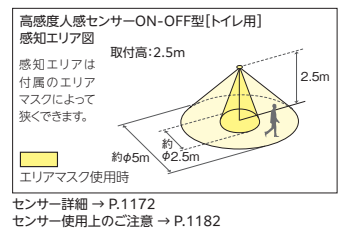
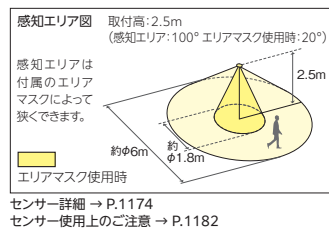
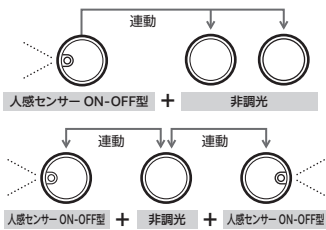
センサーの機能を他の器具に連動可能

「人感センサー ON-OFF型」の機能を「非調光」タイプに連動させることができます。必ず壁スイッチと併用してご使用ください。

長い廊下等でセンサー付器具を両端に配置し、センサー機能を途中の器具に連動させることも可能です。必ず壁スイッチと併用してご使用ください。

連動可能器具・台数 → P.1185

OL 291 444R/445Rはセンサー機能連動不可



白熱灯器具 60wクラス



**連続調光**

高演色LED 白熱灯器具60W相当

○オフホワイト

OL 251 784R 昼白色  
OL 251 785R 電球色

●ブラック

OL 251 786R 昼白色  
OL 251 787R 電球色


¥10,400(税抜き) [調光器別売]

固有エネルギー消費効率	定格光束	定格消費電力	Ra	相当
81.2lm/W	520lm	6.4W	94	5000K
75.7lm/W	485lm	6.4W	94	2700K

LED アルミダイカスト 樹脂(乳白) 巾φ120 高30 0.6kg 光源寿命40,000時間 壁面・天井面・傾斜面取付兼用 連続調光100-1%-位相制御

LED一体型 傾90°

7VA(100V) [重複掲載→P.776]



**連続調光**

高演色LED 白熱灯器具60W相当

●木調ナチュラル

OL 251 792R 昼白色  
OL 251 793R 電球色

●木調ウォールナット

OL 251 794R 昼白色  
OL 251 795R 電球色

¥11,400(税抜き) [調光器別売]

固有エネルギー消費効率	定格光束	定格消費電力	Ra	相当
81.2lm/W	520lm	6.4W	94	5000K
75.7lm/W	485lm	6.4W	94	2700K

LED ポリカーボネート 樹脂(乳白) 巾φ120 高31 0.4kg 光源寿命40,000時間 壁面・天井面・傾斜面取付兼用 連続調光100-1%-位相制御

LED一体型 傾90°

7VA(100V) [重複掲載→P.776]



**連続調光**

高演色LED 白熱灯器具60W相当

●木調ナチュラル

OL 251 788R 昼白色  
OL 251 789R 電球色

●木調ウォールナット

OL 251 790R 昼白色  
OL 251 791R 電球色

¥11,900(税抜き) [調光器別売]

固有エネルギー消費効率	定格光束	定格消費電力	Ra	相当
81.2lm/W	520lm	6.4W	94	5000K
75.7lm/W	485lm	6.4W	94	2700K

LED アルミダイカスト 樹脂(乳白) 巾φ120 高30 0.6kg 光源寿命40,000時間 壁面・天井面・傾斜面取付兼用 連続調光100-1%-位相制御

LED一体型 傾90°

7VA(100V) [重複掲載→P.454-776]

**LC 調光 白熱灯器具60Wクラス**

調光器接続可能台数

LC 211/212	1~26台	LC 224	1~17台
LC 214	1~25台	LC 613	1~26台
LC 216/217	1~25台	LC 702	7~40台
LC 223	1~15台	LC 615	→ P.1141

LC 214/216/217以外は金属製スイッチボックス単体設置の場合 LC 223は調光1回路あたりの台数で記載

別売調光器は、下記よりお選びください。

別売 ① 調光器

→ P.1134~1137  
LC 211・LC 212  
LC 214・LC 216  
LC 217・LC 223  
LC 224・LC 702

→ P.1138-1141  
LC 613  
LC 615