

白熱灯器具 100w<sub>クラス</sub>



非調光

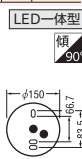
高演色LED 白熱灯器具100W相当

○オフホワイト  
**OL 251 750R** [昼白色] [非調光]  
**OL 251 858R** [温白色]  
**OL 251 751R** [電球色]  
 ●ブラック  
**OL 251 752R** [昼白色]  
**OL 251 753R** [電球色]

¥9,400(税抜き)

固有エネルギー消費効率	定格光束	定格消費電力	Ra	相当
89.0lm/W	890lm	10W	94	5000K
83.0lm/W	830lm	10W	94	3500K
81.0lm/W	810lm	10W	94	2700K

LED  
 ポリカーボネート  
 樹脂(乳白)  
 巾φ150 高31 0.5kg  
 光源寿命40,000時間  
 壁面・天井面・傾斜面取付兼用  
 調光器不可  
 12VA(100V)  
 [重複掲載→P.775]



連続調光

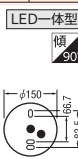
高演色LED 白熱灯器具100W相当

○オフホワイト  
**OL 251 754R** [昼白色] [調光器別売]  
**OL 251 859R** [温白色]  
**OL 251 755R** [電球色]  
 ●ブラック  
**OL 251 756R** [昼白色]  
**OL 251 757R** [電球色]

¥11,400(税抜き) [調光器別売]

固有エネルギー消費効率	定格光束	定格消費電力	Ra	相当
76.7lm/W	890lm	11.6W	94	5000K
71.5lm/W	830lm	11.6W	94	3500K
69.8lm/W	810lm	11.6W	94	2700K

LED  
 ポリカーボネート  
 樹脂(乳白)  
 巾φ150 高31 0.5kg  
 光源寿命40,000時間  
 壁面・天井面・傾斜面取付兼用  
 連続調光100-1%・位相制御  
 12VA(100V)  
 [重複掲載→P.774]



人感センサー ON-OFF型

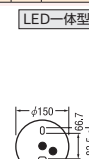
高演色LED 白熱灯器具100W相当

○オフホワイト  
**OL 251 758R** [昼白色] [非調光]  
**OL 251 860R** [温白色]  
**OL 251 759R** [電球色]  
 ●ブラック  
**OL 251 760R** [昼白色]  
**OL 251 761R** [電球色]

¥24,900(税抜き)

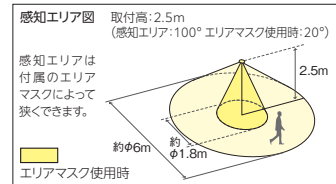
固有エネルギー消費効率	定格光束	定格消費電力	Ra	相当
72.3lm/W	890lm	12.3W	94	5000K
67.4lm/W	830lm	12.3W	94	3500K
65.8lm/W	810lm	12.3W	94	2700K

LED  
 ポリカーボネート  
 樹脂(乳白)  
 巾φ150 高31 0.5kg  
 光源寿命40,000時間  
 人感センサーON-OFF型  
 調光器不可  
**センサー機能連動可能**  
 14VA(100V)  
 [重複掲載→P.775]



人感センサー ON-OFF型

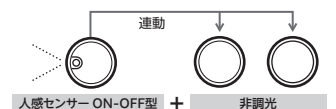
人が近づくと点灯、離れると約1分後に消灯します。



センサー詳細 → P.1174  
 センサー使用上の注意 → P.1182

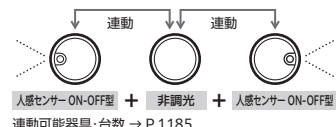
センサーの機能を他の器具に連動可能

「人感センサー ON-OFF型」の機能を「非調光」タイプに連動させることができます。  
 必ず壁スイッチと併用してご使用ください。



長い廊下等でセンサー付器具を両端に配置し、センサー機能を途中の器具に連動させることも可能です。

必ず壁スイッチと併用してご使用ください。



連動可能器具・台数 → P.1185

白熱灯器具 100w<sub>クラス</sub>



連続調光

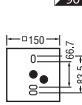
高演色LED 白熱灯器具100W相当

○オフホワイト  
**OL 251 762R** [昼白色] [調光器別売]  
**OL 251 763R** [電球色]  
 ●ブラック  
**OL 251 764R** [昼白色]  
**OL 251 765R** [電球色]

¥12,400(税抜き) [調光器別売]

固有エネルギー消費効率	定格光束	定格消費電力	Ra	相当
76.7lm/W	890lm	11.6W	94	5000K
69.8lm/W	810lm	11.6W	94	2700K

LED  
 アルミダイカスト  
 樹脂(乳白)  
 巾φ150 高30 0.7kg  
 光源寿命40,000時間  
 壁面・天井面・傾斜面取付兼用  
 連続調光100-1%・位相制御  
 12VA(100V)  
 [重複掲載→P.776]



連続調光

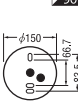
高演色LED 白熱灯器具100W相当

●木調ナチュラル  
**OL 251 770R** [昼白色] [調光器別売]  
**OL 251 771R** [電球色]  
 ●木調ウォールナット  
**OL 251 772R** [昼白色]  
**OL 251 773R** [電球色]

¥13,400(税抜き) [調光器別売]

固有エネルギー消費効率	定格光束	定格消費電力	Ra	相当
76.7lm/W	890lm	11.6W	94	5000K
69.8lm/W	810lm	11.6W	94	2700K

LED  
 ポリカーボネート  
 樹脂(乳白)  
 巾φ150 高31 0.5kg  
 光源寿命40,000時間  
 壁面・天井面・傾斜面取付兼用  
 連続調光100-1%・位相制御  
 12VA(100V)  
 [重複掲載→P.776]



連続調光

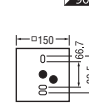
高演色LED 白熱灯器具100W相当

●木調ナチュラル  
**OL 251 766R** [昼白色] [調光器別売]  
**OL 251 767R** [電球色]  
 ●木調ウォールナット  
**OL 251 768R** [昼白色]  
**OL 251 769R** [電球色]

¥13,900(税抜き) [調光器別売]

固有エネルギー消費効率	定格光束	定格消費電力	Ra	相当
76.7lm/W	890lm	11.6W	94	5000K
69.8lm/W	810lm	11.6W	94	2700K

LED  
 アルミダイカスト  
 樹脂(乳白)  
 巾φ150 高30 0.7kg  
 光源寿命40,000時間  
 壁面・天井面・傾斜面取付兼用  
 連続調光100-1%・位相制御  
 12VA(100V)  
 [重複掲載→P.454-776]



LC 調光 白熱灯器具100Wクラス

調光器接続可能台数

調光器	接続可能台数
LC 211/212	1~20台
LC 214	1~16台
LC 216/217	1~16台
LC 223	1~10台
LC 224	1~12台
LC 613	1~20台
LC 702	5~36台
LC 615	→ P.1141

LC 214/216/217以外は金属製スイッチボックス単体設置の場合 LC 223は調光1回路あたりの台数が記載

別売調光器は、下記よりお選びください。

別売 ① 調光器

調光器	対応機種
LC 211~LC 212	→ P.1134~1137
LC 214~LC 216	→ P.1138~1141
LC 217~LC 223	LC 613
LC 224~LC 702	LC 615



木調ナチュラル色



木調ウォールナット色