

FCL 30Wクラス



非調光

高演色LED FCL30W相当

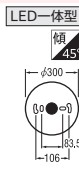
○オフホワイト
OL 251 726R 昼白色
OL 251 855R 温白色
OL 251 727R 電球色

●ブラック
OL 251 728R 昼白色
OL 251 729R 電球色

¥22,800(税抜き)

固有エネルギー消費効率	定格光束	定格消費電力	Ra	色温度
95.3lm/W	1,430lm	15W	94	5000K
固有エネルギー消費効率	定格光束	定格消費電力	Ra	色温度
90.0lm/W	1,350lm	15W	94	3500K
固有エネルギー消費効率	定格光束	定格消費電力	Ra	色温度
86.6lm/W	1,300lm	15W	94	2700K

LED アルミダイカスト 樹脂(乳白) 巾φ300 高43 1.9kg 光源寿命40,000時間 調光器不可 18VA(100V)



連続調光

高演色LED FCL30W相当

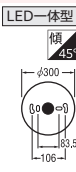
○オフホワイト
OL 251 730R 昼白色
OL 251 856R 温白色
OL 251 731R 電球色

●ブラック
OL 251 732R 昼白色
OL 251 733R 電球色

¥24,800(税抜き) [調光器別売]

固有エネルギー消費効率	定格光束	定格消費電力	Ra	色温度
94.0lm/W	1,430lm	15.2W	94	5000K
固有エネルギー消費効率	定格光束	定格消費電力	Ra	色温度
88.8lm/W	1,350lm	15.2W	94	3500K
固有エネルギー消費効率	定格光束	定格消費電力	Ra	色温度
85.5lm/W	1,300lm	15.2W	94	2700K

LED アルミダイカスト 樹脂(乳白) 巾φ300 高43 1.9kg 光源寿命40,000時間 連続調光100-1%・位相制御 26VA(100V)



人感センサー付

人感センサー ON-OFF型

○オフホワイト
OL 251 734R 昼白色
OL 251 857R 温白色
OL 251 735R 電球色

●ブラック
OL 251 736R 昼白色
OL 251 737R 電球色

¥34,800(税抜き)

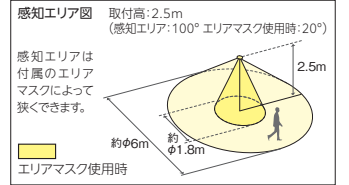
固有エネルギー消費効率	定格光束	定格消費電力	Ra	色温度
95.3lm/W	1,430lm	15W	94	5000K
固有エネルギー消費効率	定格光束	定格消費電力	Ra	色温度
90.0lm/W	1,350lm	15W	94	3500K
固有エネルギー消費効率	定格光束	定格消費電力	Ra	色温度
86.6lm/W	1,300lm	15W	94	2700K

LED アルミダイカスト 樹脂(乳白) 巾φ300 高43 1.9kg 光源寿命40,000時間 人感センサーON-OFF型 調光器不可 センサー機能連動可能 15VA(100V) [重複掲載→P.166]



人感センサー ON-OFF型

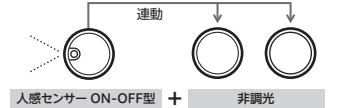
人が近づくと点灯、離れたと約1分後に消灯します。



センサー詳細 → P.1174
 センサー使用上のご注意 → P.1182

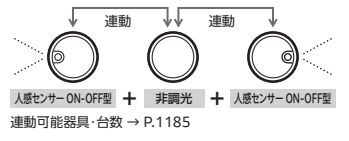
センサーの機能を他の器具に連動可能

「人感センサー ON-OFF型」の機能を「非調光」タイプに連動させることができます。必ず壁スイッチと併用してご使用ください。



長い廊下等でセンサー付器具を両端に配置し、センサー機能を途中の器具に連動させることも可能です。

必ず壁スイッチと併用してご使用ください。



連動可能器具・台数 → P.1185

FCL 30Wクラス



連続調光

高演色LED FCL30W相当

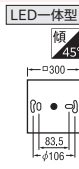
○オフホワイト
OL 251 738R 昼白色
OL 251 739R 電球色

●ブラック
OL 251 740R 昼白色
OL 251 741R 電球色

¥25,300(税抜き) [調光器別売]

固有エネルギー消費効率	定格光束	定格消費電力	Ra	色温度
94.0lm/W	1,430lm	15.2W	94	5000K
固有エネルギー消費効率	定格光束	定格消費電力	Ra	色温度
85.5lm/W	1,300lm	15.2W	94	2700K

LED アルミダイカスト 樹脂(乳白) 巾φ300 高43 1.9kg 光源寿命40,000時間 連続調光100-1%・位相制御 26VA(100V)



連続調光

高演色LED FCL30W相当

●木調ナチュラル
OL 251 746R 昼白色
OL 251 747R 電球色

●木調ウォールナット
OL 251 748R 昼白色
OL 251 749R 電球色

¥26,300(税抜き) [調光器別売]

固有エネルギー消費効率	定格光束	定格消費電力	Ra	色温度
94.0lm/W	1,430lm	15.2W	94	5000K
固有エネルギー消費効率	定格光束	定格消費電力	Ra	色温度
85.5lm/W	1,300lm	15.2W	94	2700K

LED アルミダイカスト 樹脂(乳白) 巾φ300 高43 1.9kg 光源寿命40,000時間 連続調光100-1%・位相制御 26VA(100V)



連続調光

高演色LED FCL30W相当

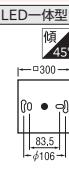
●木調ナチュラル
OL 251 742R 昼白色
OL 251 743R 電球色

●木調ウォールナット
OL 251 744R 昼白色
OL 251 745R 電球色

¥26,800(税抜き) [調光器別売]

固有エネルギー消費効率	定格光束	定格消費電力	Ra	色温度
94.0lm/W	1,430lm	15.2W	94	5000K
固有エネルギー消費効率	定格光束	定格消費電力	Ra	色温度
85.5lm/W	1,300lm	15.2W	94	2700K

LED アルミダイカスト 樹脂(乳白) 巾φ300 高43 1.9kg 光源寿命40,000時間 連続調光100-1%・位相制御 26VA(100V) [重複掲載→P.454]



調光 FCL30Wクラス

調光器接続可能台数	LC 211/212	LC 224
LC 214	1~10台	1~7台
LC 216/217	1~7台	LC 613 1~10台
LC 223	1~6台	LC 702 4~20台
		LC 615 → P.1141

LC 214/216/217以外は金属製スイッチボックス単体設置の場合 LC 223は調光1回路あたりの台数で記載

別売調光器は、下記よりお選びください。

別売①調光器	→ P.1134~1137	→ P.1138~1141
	LC 211・LC 212	LC 613
	LC 214・LC 216	LC 615
	LC 217・LC 223	
	LC 224・LC 702	

高演色LED R15 クラス2

肌もくらしも色鮮やかに

肌の色、くらしの色を色鮮やかに。コストはそのまま、ワンランク上の日常を。[R15 クラス2]の光がおすすです。

→ P.76