

白熱灯 100wクラス



23°
ミディアム配光

■連続調光
プラグタイプ【壁面取付可能型】

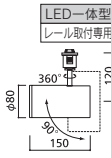
白熱灯100W相当

OS 256 509 昼白色
OS 256 533 温白色
OS 256 510 電球色

¥17,800 (税抜き) [調光器別売]

固有エネルギー消費効率	定格光束	定格消費電力	Ra	5000K
103.7lm/W	975lm	9.4W	83	
固有エネルギー消費効率	定格光束	定格消費電力	Ra	3500K
101.0lm/W	950lm	9.4W	83	
固有エネルギー消費効率	定格光束	定格消費電力	Ra	2700K
95.0lm/W	893lm	9.4W	83	

LED
アルミダイカスト(黒色)
反射板:アルミ(銀色アルマイト・鏡面)
レンズ:アクリル(透明)
0.7kg
光源寿命40,000時間
壁面・天井面・傾斜面取付兼用
連続調光100-1%・位相制御
15VA(100V)



適合調光器 → P.852-855-859 → P.856-861
別売 LC 211-212-213 別売 LC 611-613
別売 LC 221-222-602-603-702 別売 LC 615

40°
ワイド配光

■連続調光
プラグタイプ【壁面取付可能型】

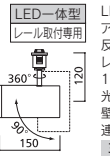
白熱灯100W相当

OS 256 441 昼白色
OS 256 535 温白色
OS 256 442 電球色

¥17,800 (税抜き) [調光器別売]

固有エネルギー消費効率	定格光束	定格消費電力	Ra	5000K
105.3lm/W	990lm	9.4W	83	
固有エネルギー消費効率	定格光束	定格消費電力	Ra	3500K
102.5lm/W	964lm	9.4W	83	
固有エネルギー消費効率	定格光束	定格消費電力	Ra	2700K
96.4lm/W	907lm	9.4W	83	

LED
アルミダイカスト(黒色)
反射板:アルミ(銀色アルマイト・鏡面)
レンズ:アクリル(透明)
0.7kg
光源寿命40,000時間
壁面・天井面・傾斜面取付兼用
連続調光100-1%・位相制御
15VA(100V)



適合調光器 → P.852-855-859 → P.856-861
別売 LC 211-212-213 別売 LC 611-613
別売 LC 221-222-602-603-702 別売 LC 615

40°
ワイド配光

■連続調光
2灯 フレンジタイプ

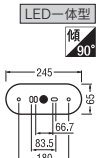
白熱灯100W×2灯相当

OS 256 443 昼白色
OS 256 444 電球色

¥34,800 (税抜き) [調光器別売]

固有エネルギー消費効率	定格光束	定格消費電力	Ra	5000K
105.3lm/W	1,980lm	18.8W	83	
固有エネルギー消費効率	定格光束	定格消費電力	Ra	2700K
96.4lm/W	1,814lm	18.8W	83	

LED
アルミダイカスト(黒色)
反射板:アルミ(銀色アルマイト・鏡面)
レンズ:アクリル(透明)
1.7kg
光源寿命40,000時間
壁面・天井面・傾斜面取付兼用
連続調光100-1%・位相制御
30VA(100V)



適合調光器 → P.852-855-859 → P.856-861
別売 LC 211-212-213 別売 LC 611-613
別売 LC 221-222-602-603-702 別売 LC 615

■連続調光
フレンジタイプ

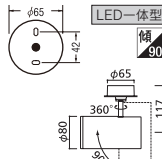
白熱灯100W相当

OS 256 507 昼白色
OS 256 534 温白色
OS 256 508 電球色

¥17,800 (税抜き) [調光器別売]

固有エネルギー消費効率	定格光束	定格消費電力	Ra	5000K
103.7lm/W	975lm	9.4W	83	
固有エネルギー消費効率	定格光束	定格消費電力	Ra	3500K
101.0lm/W	950lm	9.4W	83	
固有エネルギー消費効率	定格光束	定格消費電力	Ra	2700K
95.0lm/W	893lm	9.4W	83	

LED
アルミダイカスト(黒色)
反射板:アルミ(銀色アルマイト・鏡面)
レンズ:アクリル(透明)
0.8kg
光源寿命40,000時間
壁面・天井面・傾斜面取付兼用
連続調光100-1%・位相制御
15VA(100V)



適合調光器 → P.852-855-859 → P.856-861
別売 LC 211-212-213 別売 LC 611-613
別売 LC 221-222-602-603-702 別売 LC 615

■連続調光
フレンジタイプ

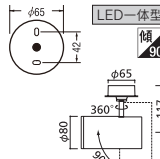
白熱灯100W相当

OS 256 439 昼白色
OS 256 536 温白色
OS 256 440 電球色

¥17,800 (税抜き) [調光器別売]


固有エネルギー消費効率	定格光束	定格消費電力	Ra	5000K
105.3lm/W	990lm	9.4W	83	
固有エネルギー消費効率	定格光束	定格消費電力	Ra	3500K
102.5lm/W	964lm	9.4W	83	
固有エネルギー消費効率	定格光束	定格消費電力	Ra	2700K
96.4lm/W	907lm	9.4W	83	

LED
アルミダイカスト(黒色)
反射板:アルミ(銀色アルマイト・鏡面)
レンズ:アクリル(透明)
0.8kg
光源寿命40,000時間
壁面・天井面・傾斜面取付兼用
連続調光100-1%・位相制御
15VA(100V)



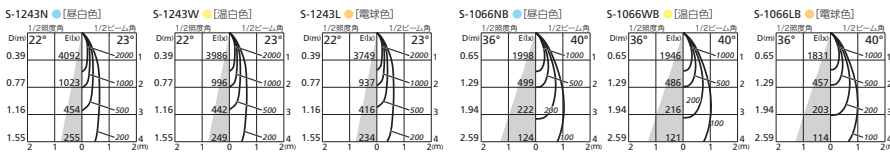
適合調光器 → P.852-855-859 → P.856-861
別売 LC 211-212-213 別売 LC 611-613
別売 LC 221-222-602-603-702 別売 LC 615

3つの光が選べます(2灯フレンジタイプは除く)



電球色(2700K) 温白色(3500K) 昼白色(5000K)

くつろぎの電球色、さわやかな昼白色。その中間で自然な色合いの「温白色」をご用意しております。



専用調光器(位相制御)

CONNECTED LIGHTING

Bluetooth 調光器

調光器

調光器 LC 613 ¥19,800 (税抜き) リモコン別売 → P.856

メモリー調光器 LC 611 ¥21,800 (税抜き) リモコン別売 → P.856

調光器 LC 211 ¥12,000 (税抜き) → P.852

メモリー調光器 LC 602 ¥16,800 (税抜き) リモコン別売 → P.855

デザイン調光器 LC 212 [ホワイト] ¥14,000 (税抜き) LC 213 [シルバー] ¥15,000 (税抜き) → P.852

大容量調光器 LC 702 ¥15,800 (税抜き) → P.853

2回路調光器 LC 221 [調光+調光] ¥18,800 (税抜き) LC 222 [調光+ON-OFF] ¥12,800 (税抜き) → P.854

シーンライトコントローラー LC 603 ¥39,800 (税抜き) リモコン別売 → P.859

LC 615 ¥45,800 (税抜き) リモコン別売 → P.861

接続可能台数

調光器	100Wクラス	調光器	100Wクラス
LC 211	1~12台	LC 602	2~12台
LC 212/213	1~12台	LC 611	1~12台
LC 221	2~9台	LC 613	1~12台
LC 222	2~11台	LC 702	5~20台
		LC 603/615	→ P.859/861

※金属製スイッチボックス単体設置の場合
※台数は灯具の数です(1灯具=1台)。2灯フレンジタイプは2台の扱いになります。
※LC 221は調光1回路あたりの台数で記載