



リニューアルに便利なφ125追加

ディフューザーによる柔らかな光

驚きのプライスで新登場!!

LED DOWN LIGHT

NEW
埋込穴
125

NEW
埋込穴
100

調光可能 プラス
断熱施工SB形が
¥9,800~ (税別)

NEW 白熱灯100W相当 高気密・SB 調光可能型

埋込穴 125

LED

OD 261 235	昼白色タイプ	5000K	高演色 Ra85	固有エネルギー消費効率 55.0 lm/W	光束 605lm	消費電力 11W
OD 261 236	電球色タイプ	2700K	高演色 Ra85	固有エネルギー消費効率 47.5 lm/W	光束 522lm	消費電力 11W

¥13,440 (税抜¥12,800) 【調光器別売】

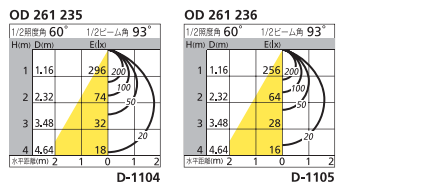
LED9.1W

- アルミダイカスト(オフホワイト色塗装)
- 反射板:樹脂(白色) ●カバー:アクリル(乳白)
- 0.6kg

連続調光:100%~5%位相制御(2線式配線)
別売専用調光器:LC 211
光源寿命40,000時間 / 取付可能天井厚5~25mm /
■調光器使用時センサ併用不可

浅型 傾65° 配光未対応

φ140 41.80 必要穴 80



NEW 白熱灯60W相当 高気密・SB 調光可能型

埋込穴 125

LED

OD 261 231	昼白色タイプ	5000K	高演色 Ra85	固有エネルギー消費効率 52.5 lm/W	光束 420lm	消費電力 8W
OD 261 232	電球色タイプ	2700K	高演色 Ra85	固有エネルギー消費効率 46.3 lm/W	光束 370lm	消費電力 8W

¥11,340 (税抜¥10,800) 【調光器別売】

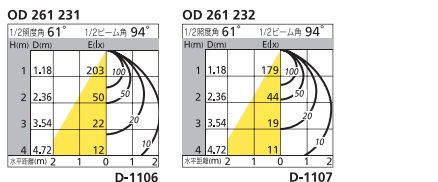
LED6.4W

- アルミダイカスト(オフホワイト色塗装)
- 反射板:樹脂(白色) ●カバー:アクリル(乳白)
- 0.6kg

連続調光:100%~5%位相制御(2線式配線)
別売専用調光器:LC 211
光源寿命40,000時間 / 取付可能天井厚5~25mm /
■調光器使用時センサ併用不可

浅型 傾65° 配光未対応

φ140 41.80 必要穴 80




柔らかな配光。

ディフューザー(拡散パネル)により、柔らかい光を表現します。

連続調光が可能です。

白熱灯と同様に連続調光ができます。必要な明るさに調光することで、無駄な電力を抑え、省エネに貢献できます。専用の調光器をご使用下さい。



LEDダウンライト用調光器 (位相制御方式)



LC 211
¥14,700 (税抜¥14,000)

- プラスチック(白色)
- 巾70 高120 出19
- LED用調光器
- 適合LED器具使用可能台数: LED6.4Wタイプ 18台まで LED9.1Wタイプ 13台まで
- ※樹脂製スイッチボックス、連接取付、断熱性壁材取付の場合は半分以下の台数まで。
- 50/60Hz共用
- 調光回路用3路オフライトスイッチ付
- 1個用スイッチボックスに適合

NEW 白熱灯100W相当 高気密・SB 調光可能型

埋込穴 100

LED

OD 261 303	昼白色タイプ	5000K	高演色 Ra85	固有エネルギー消費効率 55.0 lm/W	光束 605lm	消費電力 11W
OD 261 304	電球色タイプ	2700K	高演色 Ra85	固有エネルギー消費効率 47.5 lm/W	光束 522lm	消費電力 11W

¥12,390 (税抜¥11,800) 【調光器別売】

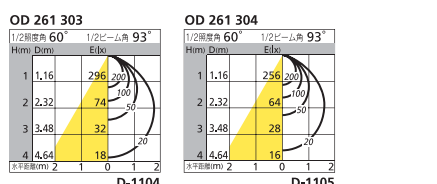
LED9.1W

- アルミダイカスト(オフホワイト色塗装)
- 反射板:樹脂(白色) ●カバー:アクリル(乳白)
- 0.6kg

連続調光:100%~5%位相制御(2線式配線)
別売専用調光器:LC 211
光源寿命40,000時間 / 取付可能天井厚5~25mm /
■調光器使用時センサ併用不可

浅型 傾65° 配光未対応

φ114 41.80 必要穴 80



NEW 白熱灯60W相当 高気密・SB 調光可能型

埋込穴 100

LED

OD 261 301	昼白色タイプ	5000K	高演色 Ra85	固有エネルギー消費効率 52.5 lm/W	光束 420lm	消費電力 8W
OD 261 302	電球色タイプ	2700K	高演色 Ra85	固有エネルギー消費効率 46.3 lm/W	光束 370lm	消費電力 8W

¥10,290 (税抜¥9,800) 【調光器別売】

LED6.4W

- アルミダイカスト(オフホワイト色塗装)
- 反射板:樹脂(白色) ●カバー:アクリル(乳白)
- 0.6kg

連続調光:100%~5%位相制御(2線式配線)
別売専用調光器:LC 211
光源寿命40,000時間 / 取付可能天井厚5~25mm /
■調光器使用時センサ併用不可

浅型 傾65° 配光未対応

φ114 41.80 必要穴 80

