ODELIC

# オーデリック株式会社
## 第79期（2018年3月期）第2四半期決算説明資料

オーデリック株式会社
http://www.odelic.co.jp
JASDAQ
6889

# 目次

ODELIC

1. 市場環境と2018年3月期第2四半期連結業績

2. 品目別販売実績と製品別の取り組み

3. 2018年3月期通期業績予想

4. 資料

ODELIC

1-1. 市場環境推移

1-2. 連結業績推移

1-3. 事業成績

1-4. 営業利益増減分析

1-5. 資産・負債の増減

1-6. キャッシュ・フロー

# 1-1. 市場環境推移

ODELIC

新設住宅着工戸数年度別上半期推移

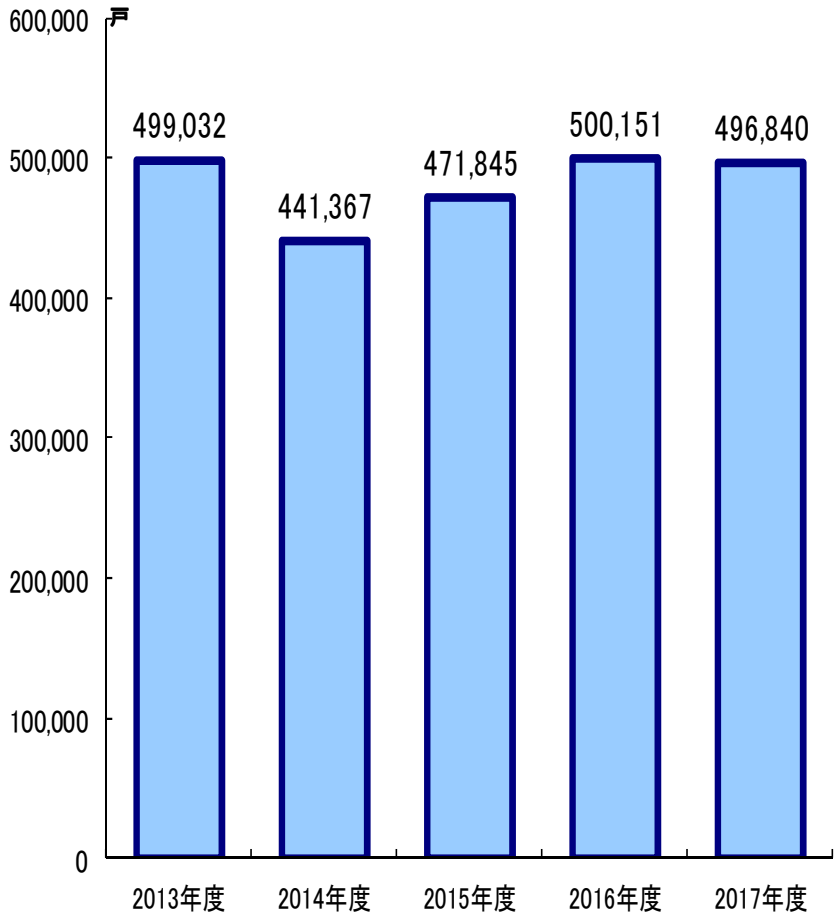


非居住用建築物着工床面積年度別上半期推移（民間）

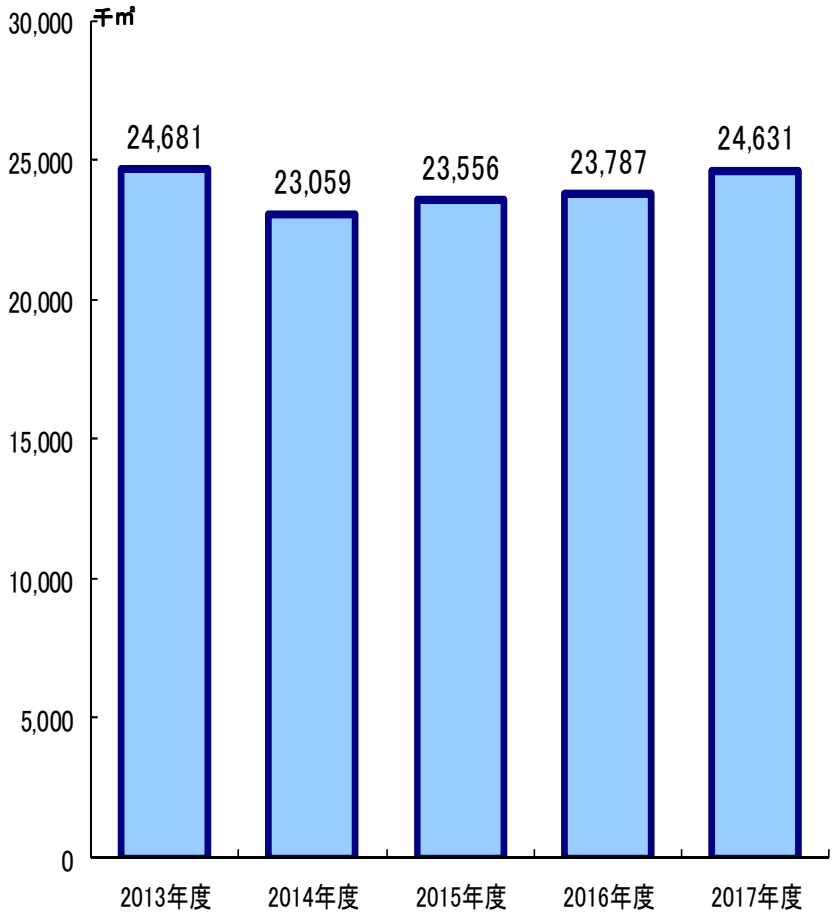


○新設住宅着工戸数は、496,840戸。
・前期比　0.7%減、貸家住宅の着工が鈍化
○非居住用建築物着工床面積は、24,631千㎡。
・前期比　3.5%増、工場（17%増）の着工が牽引

# 1-2. 連結業績推移

ODELIC

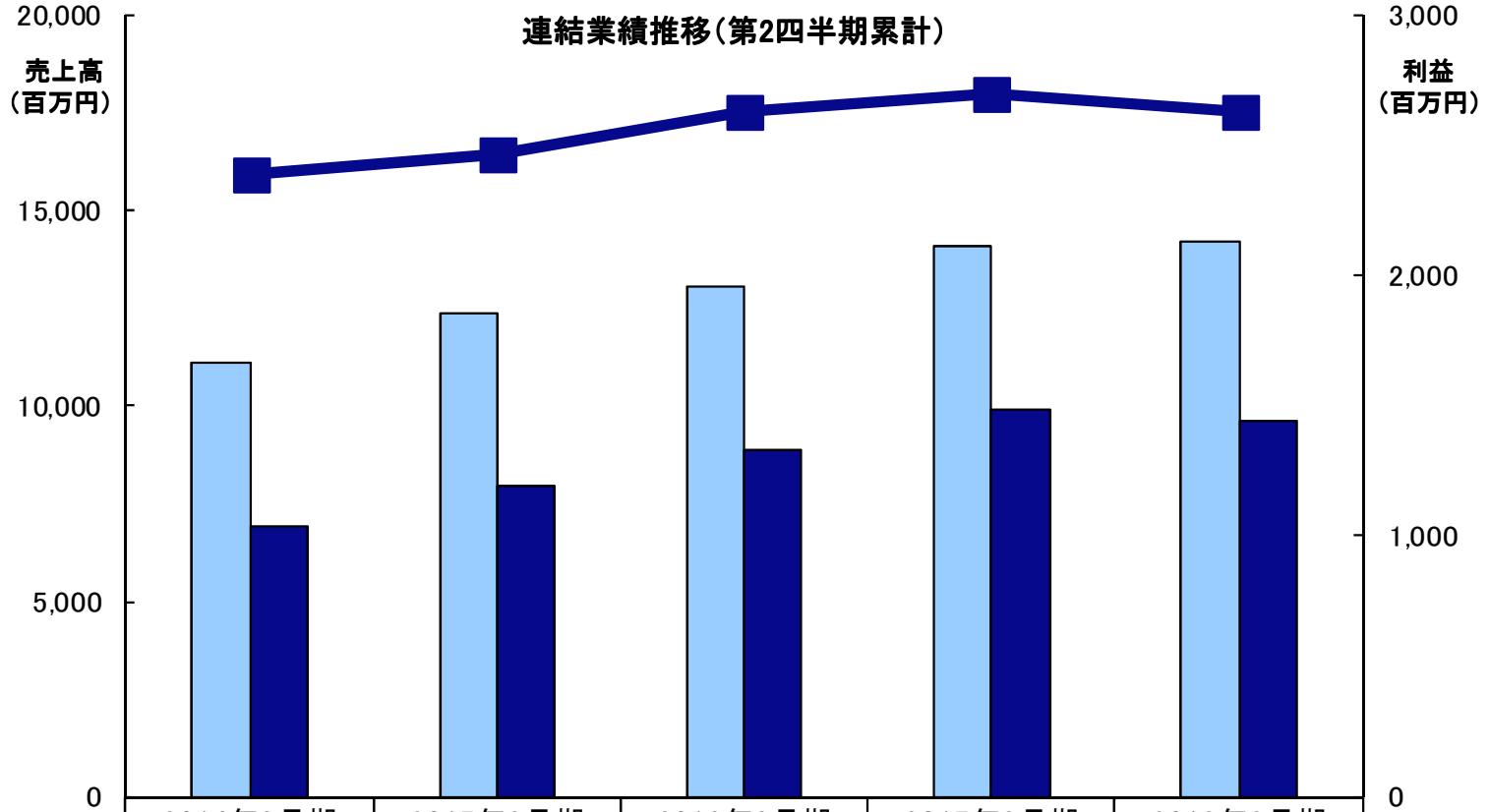


| | 2014年3月期 | 2015年3月期 | 2016年3月期 | 2017年3月期 | 2018年3月期 |
|---|---|---|---|---|---|
| 売上高 | 15,926 | 16,435 | 17,520 | 17,998 | 17,556 |
| 営業利益 | 1,662 | 1,854 | 1,957 | 2,117 | 2,133 |
| 親会社株主に帰属する四半期純利益 | 1,034 | 1,196 | 1,332 | 1,484 | 1,445 |

**○売上高：17,556百万円　前年同期比2.5%減**
**○営業利益：2,133百万円　前年同期比0.8%増**
**○親会社株主に帰属する四半期純利益：1,445百万円　前年同期比2.7%減**

# 1-3. 事業成績

ODELIC

| （単位：百万円） | 2018年3月期（当期） | | | 2017年3月期（前期） | | | 対前年同期増減 | | |
|---|---|---|---|---|---|---|---|---|---|
| | 第1Q | 第2Q | 上半期 | 第1Q | 第2Q | 上半期 | 第1Q | 第2Q | 上半期 |
| 売上高 | 8,682 | 8,873 | 17,556 | 8,796 | 9,201 | 17,998 | △ 114 | △ 327 | △ 442 |
| 売上高前期比 | 98.7% | 96.4% | 97.5% | 105.5% | 100.2% | 102.7% | | | △2.5% |
| 売上原価 | 5,444 | 5,594 | 11,039 | 5,652 | 5,828 | 11,481 | △ 207 | △ 233 | △ 441 |
| 売上総利益 | 3,237 | 3,279 | 6,516 | 3,144 | 3,373 | 6,517 | 93 | △ 94 | △0 |
| 売上総利益率 | 37.3% | 37.0% | 37.1% | 35.7% | 36.7% | 36.2% | | | 0.9% |
| 営業利益 | 989 | 1,144 | 2,133 | 918 | 1,198 | 2,117 | 70 | △ 54 | 16 |
| 経常利益 | 1,027 | 1,146 | 2,173 | 982 | 1,219 | 2,201 | 45 | △ 73 | △ 28 |
| 親会社株主に帰属する四半期純利益 | 669 | 775 | 1,445 | 661 | 822 | 1,484 | 7 | △ 46 | △ 39 |

○売上高：非住宅部門の伸び悩みと製品価格の低下により前期実績を下回る
○売上総利益率：コストダウンの効果が継続したことで前期実績を維持

# 1-4. 営業利益増減分析

ODELIC

（単位：百万円）

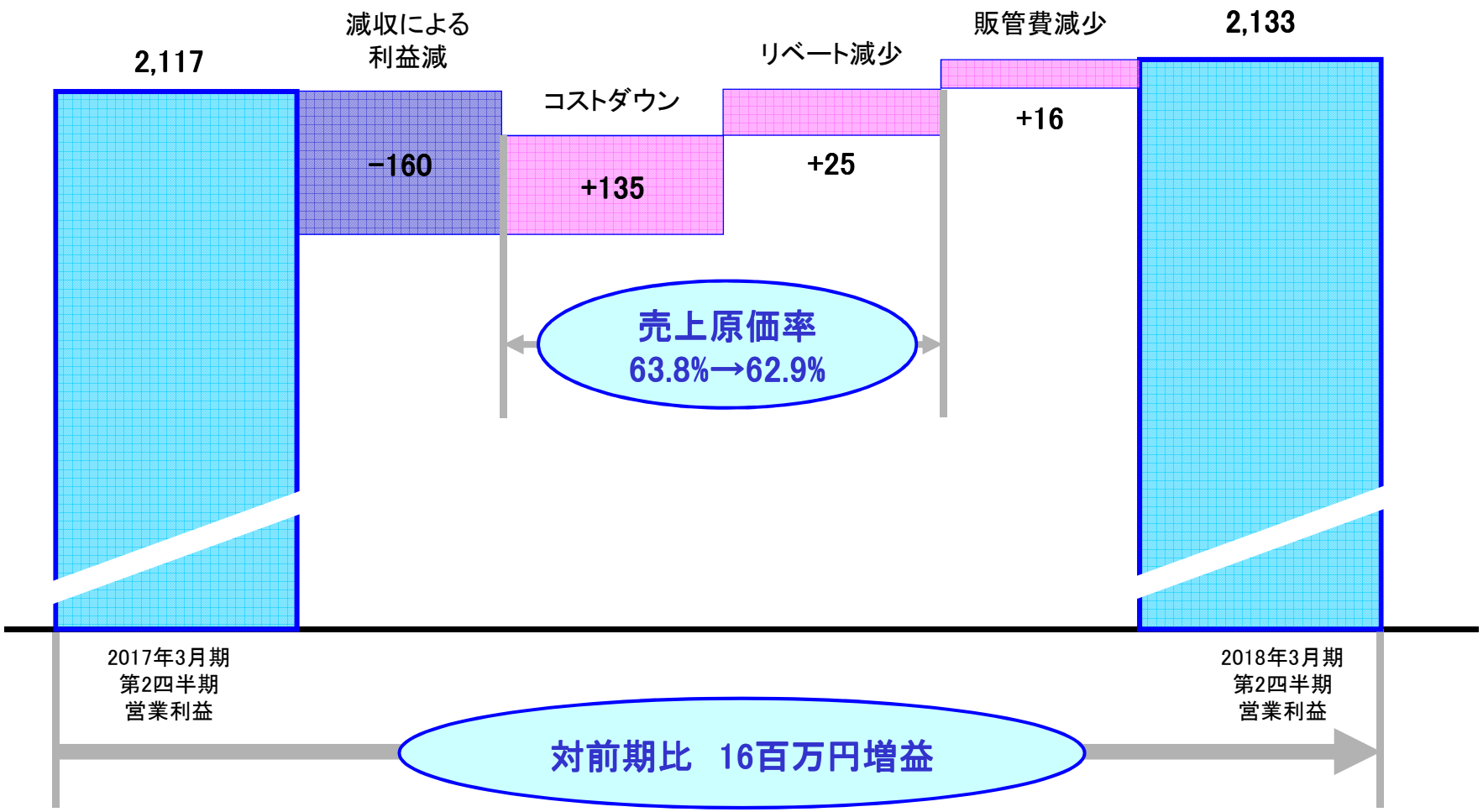

# 1-5. 資産・負債の増減

ODELIC

| （単位：百万円） | 2018年3月期 第2四半期末 | 2017年3月期 期末 | 前期末比増減 （'17.3/'17.9） |
|---|---|---|---|
| 流　動　資　産 | 26,609 | 26,881 | △ 271 |
| 固　定　資　産 | 10,585 | 10,357 | 227 |
| 有形固定資産 | 6,490 | 6,391 | 99 |
| 無形固定資産 | 1,162 | 1,168 | △ 5 |
| 投資その他の資産 | 2,931 | 2,797 | 134 |
| 資　産　合　計 | 37,195 | 37,238 | △ 43 |
| 流　動　負　債 | 6,214 | 7,313 | △ 1,098 |
| 固　定　負　債 | 2,198 | 2,237 | △ 39 |
| 負　債　合　計 | 8,413 | 9,551 | △ 1,137 |
| 純資産合計 | 28,781 | 27,687 | 1,093 |
| 負債純資産　合計 | 37,195 | 37,238 | △ 43 |

| 主な増減 |
|---|
| （資産）<br>・受取手形及び売掛金減少：772<br>・たな卸資産減少：382<br>・現金及び預金増加：787 |
| （負債）<br>・電子記録債務減少：577<br>・未払法人税等減少：321 |
| （純資産）<br>・親会社株主に帰属する四半期純利益増加：1,445<br>・剰余金の配当による減少：481 |

# 1-6. キャッシュ・フロー

ODELIC

| （単位：百万円） | 2018年3月期<br>第2四半期累計 | 2017年3月期<br>第2四半期累計 | 前期比<br>増減 |
|---|---|---|---|
| 営業活動によるキャッシュ・フロー | 1,747 | 1,490 | 257 |
| 投資活動によるキャッシュ・フロー | △ 472 | △ 348 | △ 124 |
| 財務活動によるキャッシュ・フロー | △ 487 | △ 489 | 1 |
| 現金及び現金同等物の増減額 | 787 | 652 | 135 |
| 現金及び現金同等物の期首残高 | 10,286 | 8,774 | 1,512 |
| 現金及び現金同等物の四半期末残高 | 11,074 | 9,426 | 1,647 |

**当期の主な内訳**

（営業活動によるキャッシュ・フロー）
・税金等調整前四半期純利益：2,135
・売上債権減少：772
・たな卸資産減少：382
・仕入債務減少：592
・法人税等支払：941

（投資活動によるキャッシュ・フロー）
・有形固定資産取得による支出：459

（財務活動によるキャッシュ・フロー）
・配当金支払額：485

ODELIC

2-1. 販売金額・構成比推移

2-2. 主な製品別の実績と今後の取り組み（住宅向け）

2-3. 主な製品別の実績と今後の取り組み（非住宅向け）

# 2-1. 販売金額・構成比推移

ODELIC

LED照明器具　蛍光灯照明器具　白熱灯照明器具　高圧放電灯照明器具・その他

品目別販売金額（第2四半期累計）

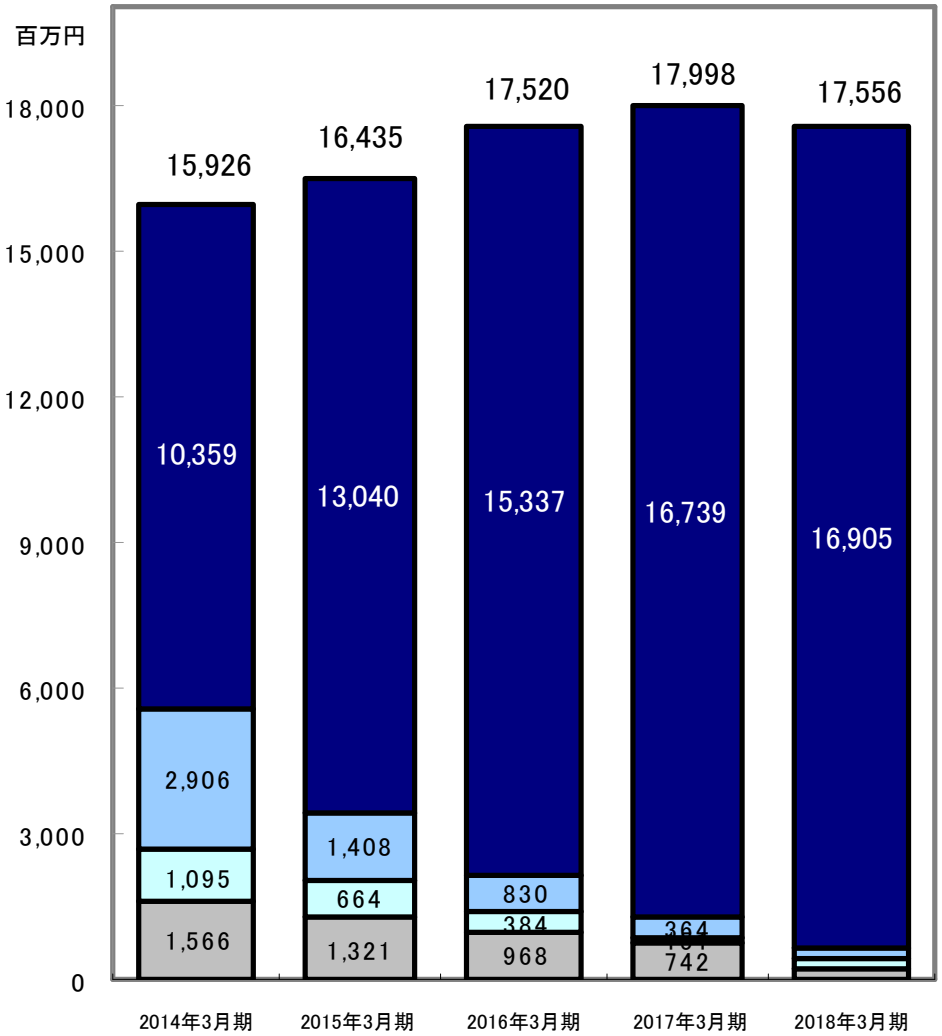


品目別販売構成比（第2四半期累計）

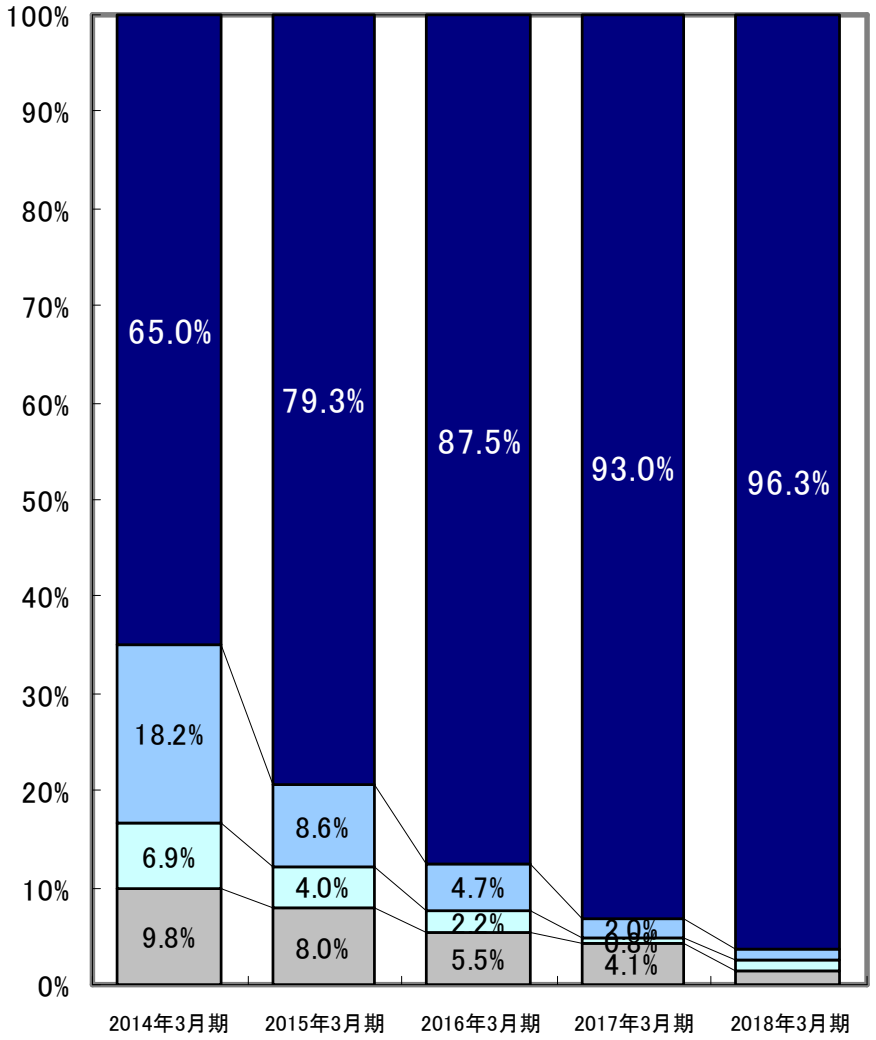

# 2-2. 主な製品別の実績と今後の取り組み（住宅向け）

ODELIC

## 住宅向け照明器具

販売数量は若干プラスとなったが、居室用シーリングライトや住宅用ダウンライトなどの単価下落により、住宅向け照明器具の売上金額は2%程度の減少となった。

### ①シーリングライト：廉価版製品発売

普及価格帯のボリュームゾーンにおいて、利益を確保しつつ価格面で競合他社に対抗しうる廉価版シーリングライトを開発。高スペックながらも低価格を実現した調光タイプ新製品を10月より発売し、販売数量増加を目指す。

### ②「CONNECTED LIGHTING」拡販

昨年開発の「つながるあかり」照明コントロールシステムCONNECTED LIGHTINGのラインナップを充実、第2四半期より展開を本格化。第3四半期以降も住宅向けにはシーリングライトを中心に営業活動を強化、付加価値アップを図る。

# 2-3. 主な製品別の実績と今後の取り組み（非住宅向け）

ODELIC

## 非住宅向け照明器具（店舗・商業施設用ベースライト・ダウンライト・スポットライト）

中小の店舗、商業施設案件の受注は増加、売上増となったものの、ホテル等のプロジェクト販売が対前期比で減少。
ベースライト･ダウンライト･スポットライトの合計では前期並みの売上となった。

### ①ベースライト：総合カタログ発刊

ラインナップをさらに充実させたベースライト総合カタログを10月に発刊、店舗・施設・事務所に向け、以下3ジャンルのPRを進める。

- **LED-LINE**
  LEDユニット型
- **LED-SQUARE**
  角型ベースライト
- **LED-TUBE**
  直管形LEDランプ搭載ベースライト

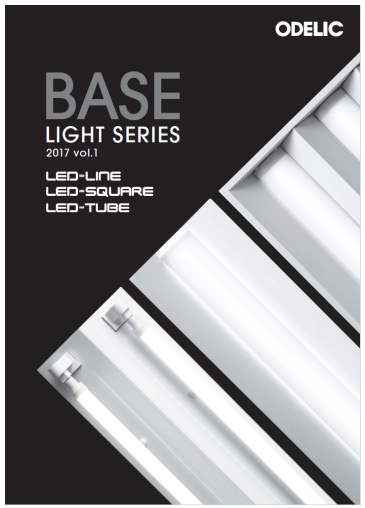

### ②ダウンライト・スポットライト：新発売2シリーズ重点PR

本年発売のシリーズ「MINIMUM」（ダウンライト・スポットライト）、「TUMBLER」（スポットライト）を店舗・商業施設に向け重点的にPR。

# 2-3. 主な製品別の実績と今後の取り組み（非住宅向け）

ODELIC

## 非住宅向け照明器具（ハイパワー照明：高天井用器具・投光器）

大光量の高天井用器具や投光器は、品揃えが少ない分野であったが、注力分野の一つと捉え、ラインナップを増やしたことで大幅に販売が伸長した。大光量ゆえに単価が高く、売上に寄与。

### ③高天井用器具：ラインナップ追加

本年6月、7月に相次いで新シリーズを発売、提案を開始。
第3四半期以降、本格的な受注に向けて取り組む。

**水銀灯700Wクラス**

光束 32,000 lm　消費効率 171.1 lm/w

■非調光　水銀灯700W相当

XL 501 043［100-242V］
¥162,000（税抜き）
LED一体型　非調光
昼白色

| 固有エネルギー消費効率 | 光束 | 消費電力 | Ra | |
|---|---|---|---|---|
| 171.1 lm/W | 32,000 lm | 187W | 73 | 5000K |

●巾247　長489　高337　6.6kg
調光器不可

**メタルハライドランプ400Wクラス　防雨型**

光束 20,000 lm　消費効率 100.0 lm/w

■非調光　メタルハライドランプ400W相当

XG 454 033［100-242V］
¥128,000（税抜き）
LED一体型　非調光
昼白色

| 固有エネルギー消費効率 | 光束 | 消費電力 | Ra | |
|---|---|---|---|---|
| 100.0 lm/W | 20,000 lm | 200W | 80 | 5000K |

LED
●アルミダイカスト（オフホワイト色）
●ステンレス（オフホワイト色）
●カバー：ポリカーボネート（透明）
●巾340　長345　高286　7.3kg
光源寿命50,000時間
電源装置内蔵
調光器不可

傾30°　防雨型

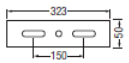


### ④投光器：パンフレット発刊

本年9月に「ハイパワー LEDエクステリアライト」パンフレットを発刊。 ビルのライトアップ物件等の獲得に向け、営業を強化。



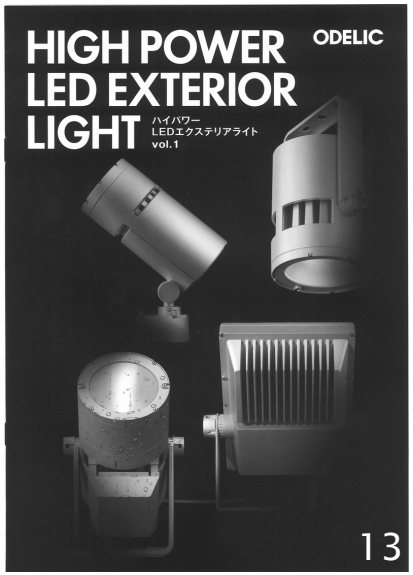

# 3-1. 2018年3月期通期業績予想

# 3-1. 2018年3月期通期業績予想

ODELIC

| | 2017年3月期<br>実　績 | 2018年3月期<br>業績予想 |
|---|---|---|
| 売上高(百万円) | 37,951 | 37,500 |
| 営業利益(百万円) | 4,837 | 4,700 |
| 経常利益(百万円) | 4,899 | 4,800 |
| 親会社株主に帰属する<br>当期純利益(百万円) | 3,485 | 3,200 |
| | | |
| 1株当たり<br>当期純利益(円) | 578.61 | 531.20 |
| 年間配当金(円) | 140.00 | 150.00 |
| 配当性向 | 24.2% | 28.2% |

**第2四半期累計で業績予想を下回り、足元の新設住宅着工戸数等も踏まえ業績予想を修正した。**
**下半期の売上高は前期並みを見込む。**

上半期(第2四半期累計)実績

| | 2017年3月期<br>実　績 | 2018年3月期<br>実　績 |
|---|---|---|
| 売上高(百万円) | 17,998 | 17,556 |
| 営業利益(百万円) | 2,117 | 2,133 |
| 経常利益(百万円) | 2,201 | 2,173 |
| 親会社株主に帰属する<br>当期純利益(百万円) | 1,484 | 1,445 |

下半期予想

| | 2017年3月期<br>実　績 | 2018年3月期<br>予　想 |
|---|---|---|
| 売上高(百万円) | 19,953 | 19,944 |
| 営業利益(百万円) | 2,719 | 2,567 |
| 経常利益(百万円) | 2,697 | 2,627 |
| 親会社株主に帰属する<br>当期純利益(百万円) | 2,000 | 1,755 |

# 4. 資料

ODELIC

・プロフィール

・株主状況

# プロフィール

ODELIC

| | |
|---|---|
| 社名 | オーデリック株式会社 （ ODELIC CO., LTD. ） |
| 代表者 | 代表取締役社長　伊藤雅人 |
| 本店 | 東京都杉並区宮前1-17-5　03-3332-1111（代表） |
| 設立 | 1951年6月 |
| 上場 | 1996年11月 （東京証券取引所 JASDAQ市場） |
| 資本金 | 31億550万円 |
| 連結対象子会社 | 山形オーデリック（株）（生産、物流管理業務） |
| | （株）日本ライティング （販売） |
| | オーデリック貿易（株）（輸入、販売） |
| | アルモテクノス（株）（開発、生産） |

# 株主状況

ODELIC

| | | |
|---|---|---|
| 発行可能株式総数 | 28,941,000 株 | （2017年9月30日現在） |
| 発行済株式の総数 | 6,100,000 株 | |
| 株主数 | 3,664 名 | |
| １単元株式数 | 100 株 | |

大株主

| 株主名 | 持株数（千株） | 出資比率(%) |
|---|---|---|
| ㈲アマセクリエート | 625 | 10.25 |
| オーティアイ㈱ | 430 | 7.05 |
| 日本トラスティ・サービス信託銀行㈱ | 285 | 4.69 |
| オーデリック従業員持株会 | 216 | 3.55 |
| 伊藤惠美子 | 165 | 2.72 |
| オーデリック取引先持株会 | 164 | 2.69 |
| 伊藤雅人 | 150 | 2.47 |
| ㈱三井住友銀行 | 150 | 2.46 |
| ㈱みずほ銀行 | 150 | 2.46 |
| UBS AG LONDON A/C IPB SEGREGATED CLIENT ACCOUNT | 123 | 2.02 |

※当期末現在の当社所有の自己株式数は75,879株、構成比率1.24%

## 所有者別分布状況

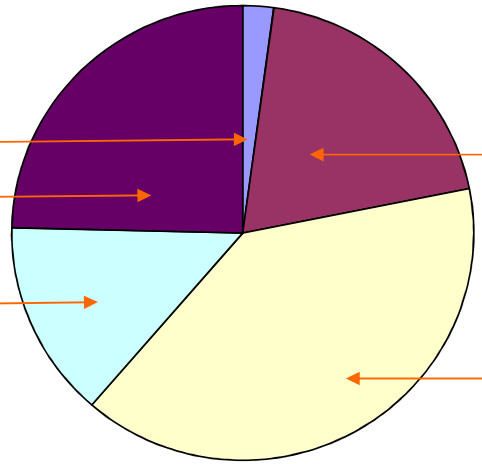

# 当資料の取り扱い上の注意

当資料に記された当社の現在の計画、予想、戦略等は将来の業績に対する見通しであります。 これらは、現在において入手可能な情報を基にオーデリックの経営者が判断し、作成されたものです。新たな情報、将来の事象、その他の判断に基づき、将来の見通しを見直すことがあります。

本資料に関するお問い合わせ先　　オーデリック株式会社
経営企画ゼネラルマネージャー　田中　豊
Tel　03-3332-1107
Fax　03-3332-1105